

ZAJECIA PRZEDSZKOLNE W DOMU 24 CZERWCA 2020 r.

TEMAT; Lato,lato

1. PIOSENKA NA DOBRY POCZĄTEK DNIA

<https://www.youtube.com/watch?v=a9oGVJEdkpo>

2. Wakacyjna zagadka:

Ciesz się dziecko , mama i tato ,
że w końcu zaczęło się gorące ... (lato).

Dzieci dzielą nazwę lato na sylaby.

3. Słuchanie wiersza B. Formy „Lato i dzieci”.

Lato do nas idzie,
zatrzyma się w lesie.
Jagody, poziomki
w dużym koszu niesie.
Słoneczka promienie
rozrzuca dokoła.

– Chodźcie się pobawić! –

głośno do nas woła.

Nad morze i w góry
chce pojechać z nami.

Wie, że miło spędzi
czas z przedszkolakami

4. Rozmowa na podstawie wiersza i ilustracji.

– Gdzie zatrzymało się lato?

- Gdzie lato nas zaprasza? (do lasu, nad morze, w góry)

- Jak powinniśmy zachowywać i czego nie powinniśmy robić podczas pobytu w lesie w górach, nad wodą?

5. Wysłuchajcie piosenkę ;TATO TO JUŻ LATO''

<https://www.youtube.com/watch?v=AjV0cal75LQ>

Po wysłuchaniu piosenki, powiedzcie ; Co możemy wspólnie z tatą robić latem ?



6. Oglądajcie teraz film o przygodzie Bolka i Lolka nad morzem;

Pomyślcie czy chłopcy bawili się bezpiecznie? Jak zakończyła się ich przygoda.

<https://www.youtube.com/watch?v=UNQunVpD6ml>

7. Zabawa matematyczna

Zaprowadź dzieci do namiotu zgodnie z zamieszczonym kodem

					
3 →					
2 ↑					
2 →					
1 ↑					

PrzedшкоUczek.pl 

8. Opowieść ruchowa; Na wycieczce;

Rodzic czyta tekst;

- *Dojechaliśmy do celu. Jesteśmy w górach. Podziwiamy piękne widoki* - dzieci robią daszek nad oczami i spoglądają raz w prawą, raz w lewą stronę.

- *W górach żyją różne zwierzęta: kozice, świstaki, orły. Za chwilę zamienimy się w "orły"* - dzieci wyciągają ręce na boki i unosząc je powoli w dół i w górę "fruwają wysoko ponad górami".

- *Teraz jesteśmy niedźwiedziami* - dzieci przenoszą ciężar z nogi na nogę.

- *Niedźwiedzie się zmęczyły, odpoczywają na polanie i głęboko oddychają* - dzieci przechodzą do siadu, nogi w lekkim rozkroku, wciągają powietrze nosem, wypuszczają ustami.

Misie idą spać - dzieci przechodzą do leżenia na boku.

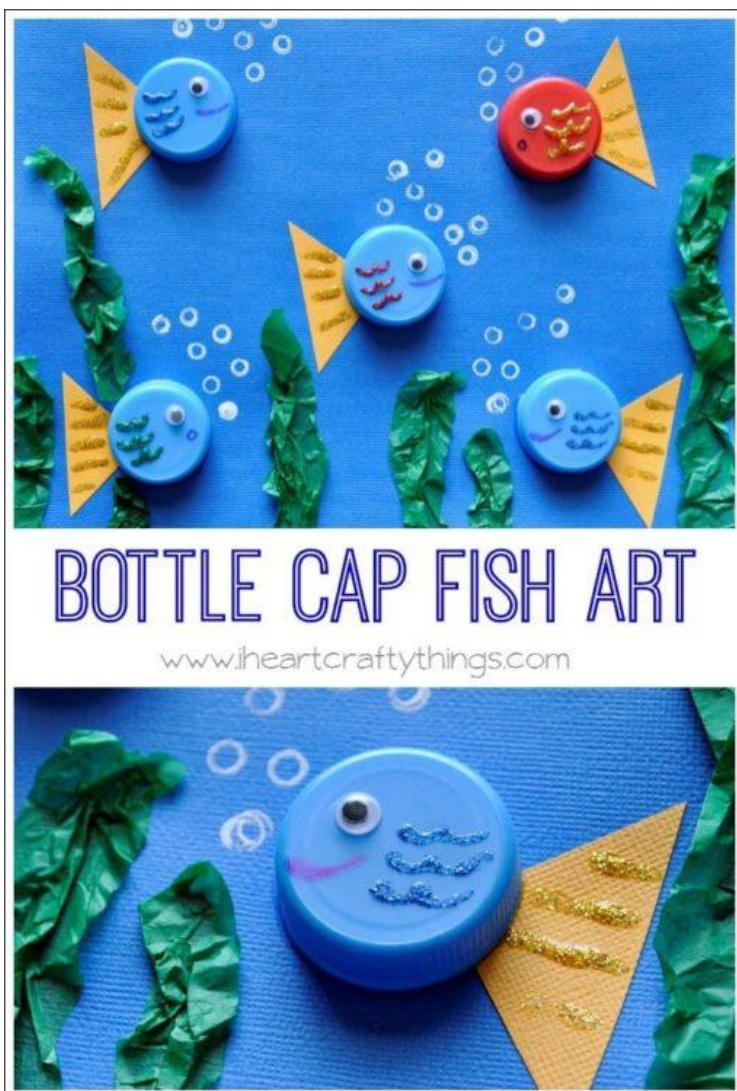
- *Nagle na polanie pojawiły się zające* - dzieci przechodzą do przysiadu, palce to uszy, podskakują przemieszczając się w dowolnych kierunku.

9. Nauczmy się teraz piosenki pt. Niech żyją wakacje;

<https://www.youtube.com/watch?v=BauTov9xmZY>

10. Propozycje prac plastycznych;

Rybki z zakrętek po napojach; na kolorowym kartonie przyklejamy klejem zakrętki, wycinamy z kartonu ogonki ryb, z zielonej bibuły wodorosty, pracę ozdabiamy w dowolny sposób.



Ośmiornica z rolki po papierze toaletowym;

Rolkę po papierze oklejamy lub malujemy farbami, wycinamy paski z kolorowego papieru, wklejamy je od środka i zakręcamy na ołówku, malujemy oczka naszej ośmiornicy,



MILEJ ZABAWY !!!

Podstawa programowa; ; I.4.5. 7.8.9 . II 1 .6. 11. III 2.4. 5.6.7.8.9.

IV 1.2.4.5.7.8.9.12.14.